

	HAYABUSA1300	GSX-R1000	GSX-R750	GSX-R600
エンジン形式	4サイクル・水冷・4気筒・DOHC	4サイクル・水冷・4気筒・DOHC	4サイクル・水冷・4気筒・DOHC	4サイクル・水冷・4気筒・DOHC
総排気量	1,340 cm ³	999 cm ³	750 cm ³	599 cm ³
内径 x 行程	81.0 mm x 65.0 mm	74.5 mm x 57.3 mm	70.0 mm x 48.7 mm	67.0 mm x 42.5 mm
変速機形式	6段リターン	6段リターン	6段リターン	6段リターン
全長	2,190 mm	2,045 mm	2,030 mm	2,030 mm
全幅	735 mm	705 mm	710 mm	710 mm
全高	1,165 mm	1,130 mm	1,135 mm	1,135 mm
ホイールベース	1,480 mm	1,405 mm	1,390 mm	1,385 mm
最低地上高	120 mm	130 mm	130 mm	130 mm
シート高	805 mm	810 mm	810 mm	810 mm
装備重量	266 kg	203 kg	190 kg	187 kg
ブレーキ形式(前)/(後)	ダブルディスク/ディスク	ダブルディスク/ディスク	ダブルディスク/ディスク	ダブルディスク/ディスク
タイヤサイズ(前)/(後)	120/70ZR17 M/C(58W)/190/50ZR17 M/C(73W)	120/70ZR17 M/C(58W)/190/50ZR17 M/C(73W)	120/70ZR17 M/C(58W)/180/55ZR17 M/C(73W)	120/70ZR17 M/C(58W)/180/55ZR17 M/C(73W)
燃料タンク容量	21.0 L	17.5 L	17.0 L	17.0 L
ボディカラー	Pearl Glacier White / Metallic Oort Gray (AJN) Glass Sparkle Black / Metallic Oort Gray (AJM) Marble Daytona Yellow / Glass Sparkle Black (KKG)	Metallic Triton Blue / Glass Splash White (GLR) Metallic Mat Black No.2 / Glass Sparkle Black (KGL) Pearl Glacier White (YWW) : 1Million Commemorative Edition	Metallic Triton Blue / Pearl Glacier White (AGO) Metallic Thunder Gray / Glass Sparkle Black (AA3)	Metallic Triton Blue / Pearl Glacier White (AGO) Pearl Mira Red / Pearl Glacier White (AGS) Glass Sparkle Black / Pearl Glacier White (AGT)

	GSR750 / GSR750 ABS	V-STROM650 ABS	GLADIUS ABS	BOULEVARD M109R
エンジン形式	4サイクル・水冷・4気筒・DOHC	4サイクル・水冷・90°V型2気筒・DOHC	4サイクル・水冷・90°V型2気筒・DOHC	4サイクル・水冷・V型2気筒・DOHC
総排気量	749 cm ³	645 cm ³	645 cm ³	1,783 cm ³
内径 x 行程	72.0 mm x 46.0 mm	81.0 mm x 62.6 mm	81.0 mm x 62.6 mm	112.0 mm x 90.5 mm
変速機形式	6段リターン	6段リターン	6段リターン	5段リターン
全長	2,115 mm	2,290 mm	2,130 mm	2,480 mm
全幅	785 mm	835 mm	760 mm	875 mm
全高	1,060 mm	1,405 mm	1,090 mm	1,130 mm
ホイールベース	1,450 mm	1,560 mm	1,445 mm	1,710 mm
最低地上高	145 mm	175 mm	135 mm	130 mm
シート高	815 mm	835 mm	785 mm	705 mm
装備重量	210 / 213 kg (ABSモデル)	214 kg	205 kg	347 kg
ブレーキ形式(前)/(後)	ダブルディスク/ディスク	ダブルディスク/ディスク	ダブルディスク/ディスク	ダブルディスク/ディスク
タイヤサイズ(前)/(後)	120/70ZR17M/C(58W)/180/55ZR17M/C(73W)	110/80R19 M/C(59H)/150/70R17 M/C(69H)	120/70ZR17M/C(58W)/160/60ZR17M/C(69W)	130/70R18 M/C(63V)/240/40R18 M/C(79V)
燃料タンク容量	17.5 L	20.0 L	14.5 L	19.5 L
ボディカラー	Metallic Triton Blue / Pearl Glacier White (AGO) Pearl Glacier White (YWW) Metallic Mat Black No.2 (YKV)	Pearl Glacier White (YWW) Pearl Vigor Blue (YKY) Metallic Thunder Gray (YLF)	Metallic Thunder Gray / Glass Sparkle Black (AA3) Metallic Mat Black No.2 / Glass Sparkle Black (KGL) Pearl Vigor Blue / Pearl Glacier White (AJP)	Glass Sparkle Black (YVB)

※装備重量は、燃料・潤滑油・冷却水・バッテリー液を含む総重量となります。 ※シート高は当社測定値です。 ●車体色は印刷の為、実物と異なる場合があります。 ●仕様は改良のため予告なく変更する場合があります。詳しくは販売店にお問い合わせください。
●仕向地により仕様異なる場合があります。 ●掲載写真には、合成または特別に許可を得て撮影したものが含まれます。

2013 Moto Map LINE UP



Moto Mapオフィシャルショップ



Moto Mapセールスネットワークでは、お客様に安心して商品をご購入していただくため正規特約店認定制度を独自に設けております。このマークがあるお店が正規特約店となります。

- 法定速度を守りましょう。
- ヘルメットも正しくお振りしましょう。
- 定められた点検整備をしましょう。
- 安全運行・迷惑防止のため違法改造は行わないようにしましょう。
- 取扱説明書をよく読んで安全な運転をしましょう。
- ヘッドランプを昼間はロービーム点灯しましょう。



この「リサイクルマーク」が貼付された車両は、特約店小売価格にリサイクル料が含まれています。廃棄時に新たなリサイクル料金の負担はありません。但し、廃棄二輪車取扱店に収集・運搬を依頼する場合は収集運搬費用はお客様のご負担になります。

スズキ輸入車の情報が満載。今すぐアクセス!!

<http://www.motomap.net>

輸入元:伊藤忠オートモービル株式会社
東京都港区北青山2-5-1

I FEEL.

モーターサイクルは孤独だという人がいる。

たしかに走っている時は一人だ。

しかし、風景、空気、コーナー、仲間と同じものを

共有することで一体感が生まれ、心に感動が押し寄せる。

会話などいらない。


そこには会話以上の、五感で感じる喜びがある。

そんな喜びを私たちは提供したい。

Motomap Lineup 2013



隼 Hayabusa



THE BEAT GOES ON

1999年、「ジ・アルティメット・スポーツ = 究極のスポーツ」をコンセプトに誕生した「ハヤブサ1300」。

2007年、更に高い空力特性を持つ独特なスタイリングに、排気量を1,340cm³までに拡大したエンジンを搭載。

また、ライダーの好みに応じて出力特性を3つの中から選択できるSuzuki Drive Mode Selector (S-DMS)を搭載。

新たなカラーリングを身にまとった、スズキが誇る大型スポーツモーターサイクルのフラッグシップモデル。



Suzuki Drive Mode Selector (S-DMS)



Instrument cluster

※写真は撮影用に点灯したものです。




Back-torque-limiting clutch



Inverted cartridge forks



1.340cm³ 4-stroke DOHC engine



Brembo front brake calipers



Titanium valves



ABS unit

8月発売予定



Pearl Glacier White /
Metallic Oort Gray (AJM)



Glass Sparkle Black /
Metallic Oort Gray (AJM)



Marble Daytona Yellow /
Glass Sparkle Black (KGK)

GSX-R 1000



THE TOP PERFORMER

常に革新的技術で最高の性能を追求するスズキの1000cm³クラススーパースポーツ。

“The Top Performer(ザ・トップ・パフォーマー)”のプロダクト・コンセプトを守り、

「走る・曲がる・止まる」といった走行性能の更なる進化を実現。

エンジンの出力特性を3つのパターンから選択できるSUZUKI Drive Mode Selector(S-DMS)を装備。

コンセプトを具現化するために、マフラーのみならずエンジン内部の部品を見直すことにより

軽量化と中低速のパワー特性アップを獲得。

スタイリングデザインもGSX-Rとしてのアイデンティティを継承しながら、さらに魅力的に進化しています。




Suzuki Drive Mode Selector (S-DMS)



Showa Big Piston Frontfork (BPF)




Instrument cluster



Electronically controlled steering damper



Crankcase ventilation holes



Brembo front brake calipers



Back-torque-limiting clutch



Adjustable footpeg



Metallic Triton Blue / Glass Splash White (GLR)



Metallic Mat Black No.2 / Glass Sparkle Black (KGL)



Pearl Glacier White (YWW)
Photo : 1 Million Commemorative Edition

※写真はプロライダーによるサーキットコース走行時のものです。公道では交通法規を遵守し、安全運転に心がけましょう。
※写真の車両はレース用に改造した車両であり、市販のスペックとは異なります。



TRULY A CLASS OF ITS OWN

1985年の発売当初より、スポーツライディングを楽しめるスーパースポーツとして、25年以上にわたって常に進化を続けるマシン。ビッグ・ピストン・フロントフォーク、ブレンボ製モノブロックフロントブレーキキャリパーを採用し、ライダーの好みに応じて出力特性を2つの中から選択できるSuzuki Drive Mode Selector (S-DMS) を装備。750cm³の排気量とコンパクトな車体により、高いコントロール性を実現しています。



Metallic Triton Blue / Pearl Glacier White (AGQ)



Metallic Thunder Gray / Glass Sparkle Black (AA3)



Metallic Triton Blue / Pearl Glacier White (AGQ)



Pearl Mira Red / Pearl Glacier White (AGS)



Glass Sparkle Black / Pearl Glacier White (AGT)

GSX-R 750

GSX-R750 / GSX-R600



Suzuki Drive Mode Selector (S-DMS)



Showa Big Piston Front-fork (BPF)




Adjustable footpeg



Steering Damper



Suzuki Dual Throttle Valve (SDTV)



Back-torque-limiting clutch

GSX-R 600

GSX-R750 / GSX-R600



Meter display selection switch



Instrument cluster



Brembo front brake calipers



Radial-pump master cylinder



Crankcase ventilation holes



Titanium valve

ADVANCED TECHNOLOGIES

GSX-Rシリーズに共通する“The Top Performer”というコンセプトを追求した600cm³クラススーパースポーツモデルです。ビッグ・ピストン・フロントフォーク、ブレンボ製モノブロックフロントブレーキキャリパーを採用。乗りやすさを追求するためにエンジン内部の設計を見直すとともに、ライダーの好みに応じて出力特性を2つの中から選択できるSuzuki Drive Mode Selector (S-DMS) を装備。外観のスリムさ、コンパクトさ、性能のバランスを実現。



M109R



HIGH STYLE, WITH HIGH PERFORMANCE

超ワイドリムと240mmの極太リアタイヤ、約3cm径のハンドルバーの採用など
車体各部に、従来のサイズを超えたパーツを採用。
また、外径112mmのピストンを有する1,783cm³高出力Vツインエンジンを
搭載し、鼓動感の強いトルクフルな走行性能を発揮。
細部のクオリティまで徹底的にこだわり、
これからのクルーザーの方向性を提案します。



Headlight




Instrument cluster



Gear position indicator



Front radial-mount calipers



1,783cm³ 4-stroke DOHC V-twin engine



Stretched-out fuel tank



LED taillight



240mm rear tire



Glass Sparkle Black (YVB)

GLADIUS **ABS**



GET YOUR NEW OWN STYLE

ファッションブルで親しみやすく、優しさとスポーティーさが融合した新鮮なスタイリングを目指したネイキッドモデル「GLADIUS(グラディウス)ABS」。扱いやすさで評判の「SV650」のエンジンをベースに、中低回転域でのトルクをアップさせ、スズキのVツインエンジンらしい走りを楽しめ、新しいスタイリッシュなライフスタイルを提案する。



Headlight



Instrument cluster



Gear position indicator




645cm³ 4-stroke DOHC V-twin engine




Trellis frame



Link-type rear suspension



Taillight



Antilock Brake System (ABS)



Metallic Thunder Gray / Glass Sparkle Black (AA3)



Metallic Mat Black No.2 / Glass Sparkle Black (KGL)



Pearl Vigor Blue / Pearl Glacier White (AJP)

GSR 750

GSR 750 ABS

COOL FUSION: DYNAMIC STYLE AND RIDE

随所に先鋭かつ近未来的なデザインが施された斬新なスタイリングを持ち、市街地での走行性能を追求したネイキッドバイク。微粒化タイプインジェクター等の最新技術の導入により、低中速域でのトルクを厚くしたスムーズな出力特性。倒立フロントフォーク、多機能メーター、異形ヘッドランプ、異形断面マフラーはGSR750の機能だけでなく、斬新なスタイリングの実現にも貢献している。GSR750が、ライダーのアクティブな欲求を高め、これまでにない走行性能、所有感を提供します。



Headlight



Antilock Brake System (ABS)

ABSmodel only



Instrument cluster

*写真は撮影用に点灯したものです。



749cm³ 4-stroke DOHC engine



Link-type rear suspension



LED taillight




Photo : GSR750ABS

V-Strom 650

ABS



3-step height adjustable windscreen



Antilock Brake System (ABS)



Instrument cluster

*写真は撮影用に点灯したものです。



V-twin engine



Adjustable suspension



Carrier



Pearl Glacier White (YWW)



Pearl Vigor Blue (YKY)



Metallic Thunder Gray (YLF)



Metallic Triton Blue / Pearl Glacier White (AGQ)
Photo : GSR750ABS



Pearl Glacier White (YWW)
Photo : GSR750ABS



Metallic Mat Black No.2 (YKV)
Photo : GSR750ABS

TIME FOR REAL ADVENTURES

自由度が高く快適なライティングポジション、軽量で剛性バランスに優れたアルミフレーム、トルクフルで扱いやすいVツインエンジン、安定感のあるブレーキングを実現するABS、V-Strom650ABS... それは未知なる冒険のパートナーです。